Continuidad expansiva

La economía balear seguirá creciendo a tasas positivas por quinto año consecutivo en concordancia con el ciclo expansivo global, si bien ralentizará gradualmente el ritmo de avance de acuerdo con la fase más madura del ciclo.

Número 8. Marzo 2018

caeb
empresarios

ECONOMÍA

Balears recupera en 2017 los niveles de actividad precrisis

La senda de recuperación dará paso en 2018 a un ritmo de avance progresivamente más moderado y más estable, tal y como ya se ha puesto de manifiesto durante el último ejercicio!!

caeb

PIB: EVOLUCIÓN ANUAL

ECONOMÍA

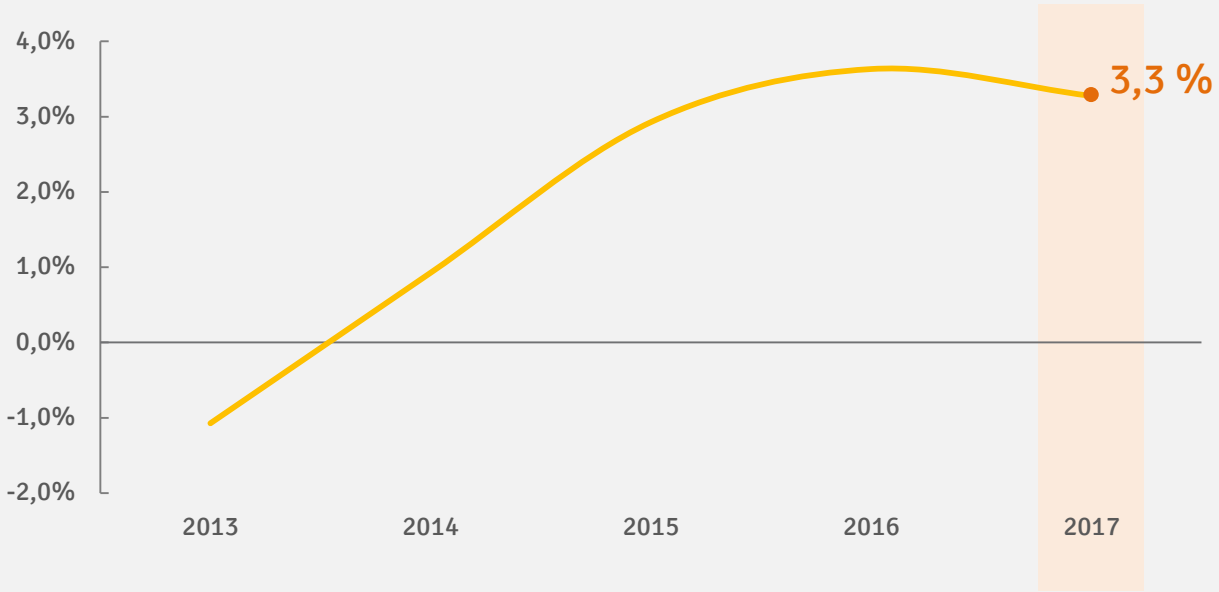

1

La economía balear ha saldado el ejercicio 2017 con un avance del 3,3%.

caeb

PIB: EVOLUCIÓN ANUAL

ECONOMÍA

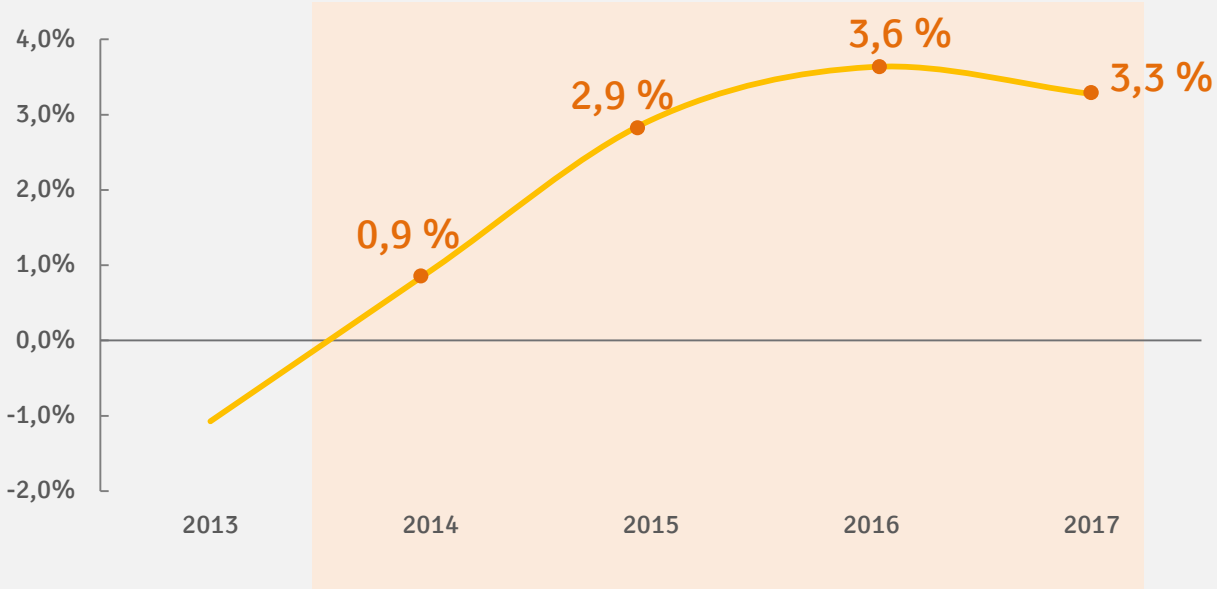

1

La economía balear ha saldado el ejercicio 2017 con un avance del 3,3%.

2

Con ello, encadena cuatro años de tasas de crecimiento positivas, lo que confirma que transita por una fase de expansión económica.

caeb

PIB: EVOLUCIÓN ANUAL

ECONOMÍA

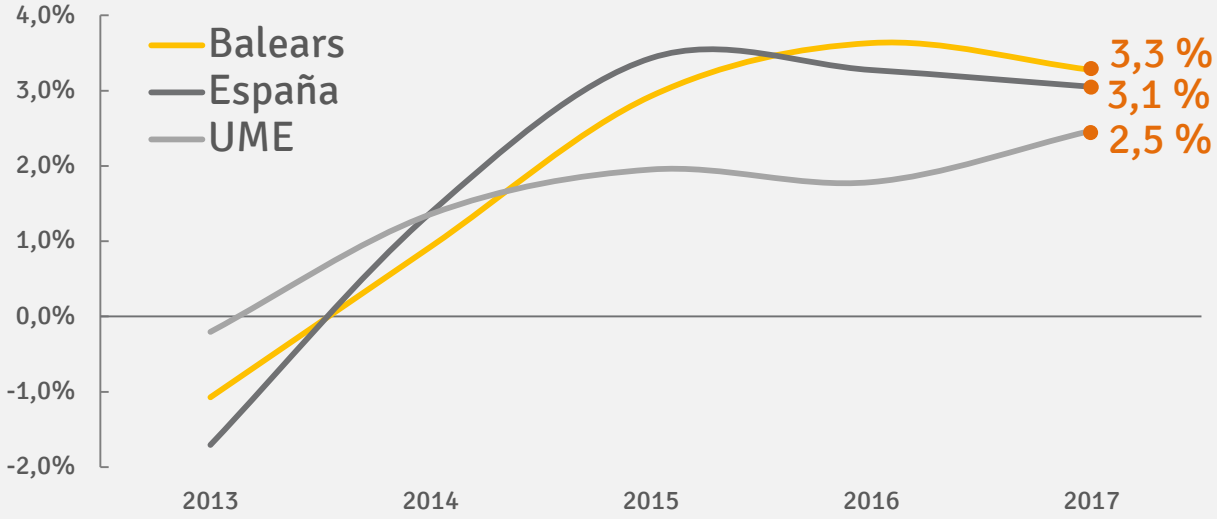

1. La economía balear ha saldado el ejercicio 2017 con un avance del 3,3%.

2. Con ello, encadena cuatro años de tasas de crecimiento positivas, lo que confirma que transita por una fase de expansión económica.

3. Este crecimiento se mantiene por encima del que han registrado la economía tanto española (3,1%) como de la zona del euro (2,5%).

caeb

PIB: EVOLUCIÓN TRIMESTRAL

ECONOMÍA

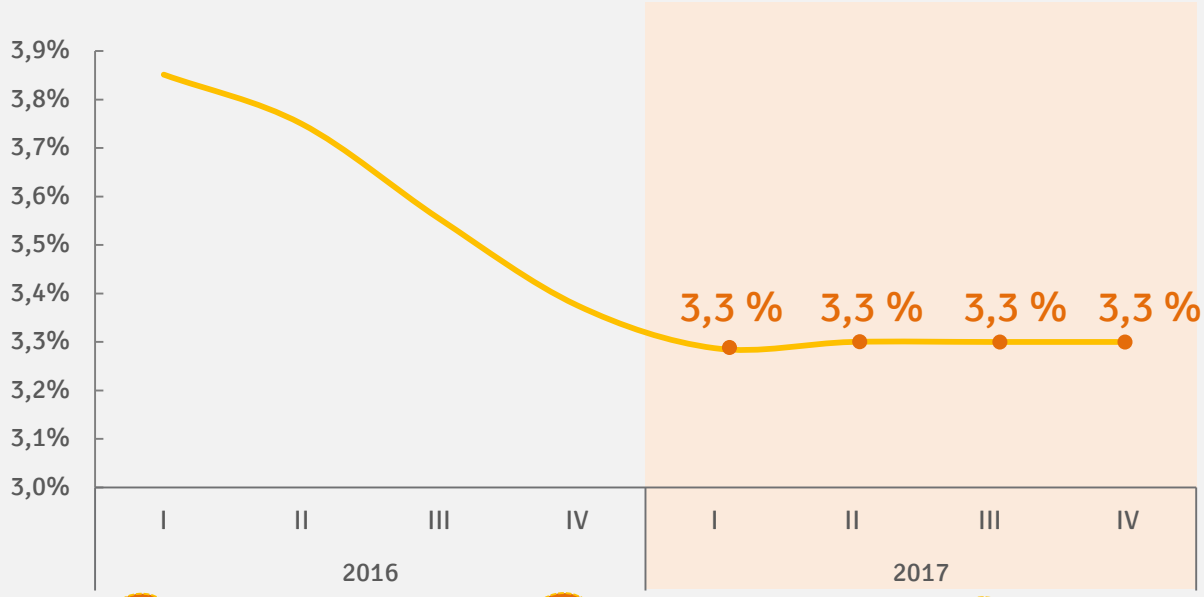

1

La economía balear ha saldado el ejercicio 2017 con un avance del 3,3%.

2

Con ello, encadena cuatro años de tasas de crecimiento positivas, lo que confirma que transita por una fase de expansión económica.

3

Este crecimiento se mantiene por encima del que han registrado la economía tanto española (3,1%) como de la zona del euro (2,5%).

4

Con todo, el ritmo de avance adoptará progresivamente una trayectoria más estable, como ya se ha observado trimestre tras trimestre durante el 2017.

CONSUMO

El crecimiento del consumo privado se modera

El consumo de los hogares avanza a un menor ritmo afectado por la recuperación de los precios finales!!

DEMANDA: EVOLUCIÓN CONSUMO

CONSUMO

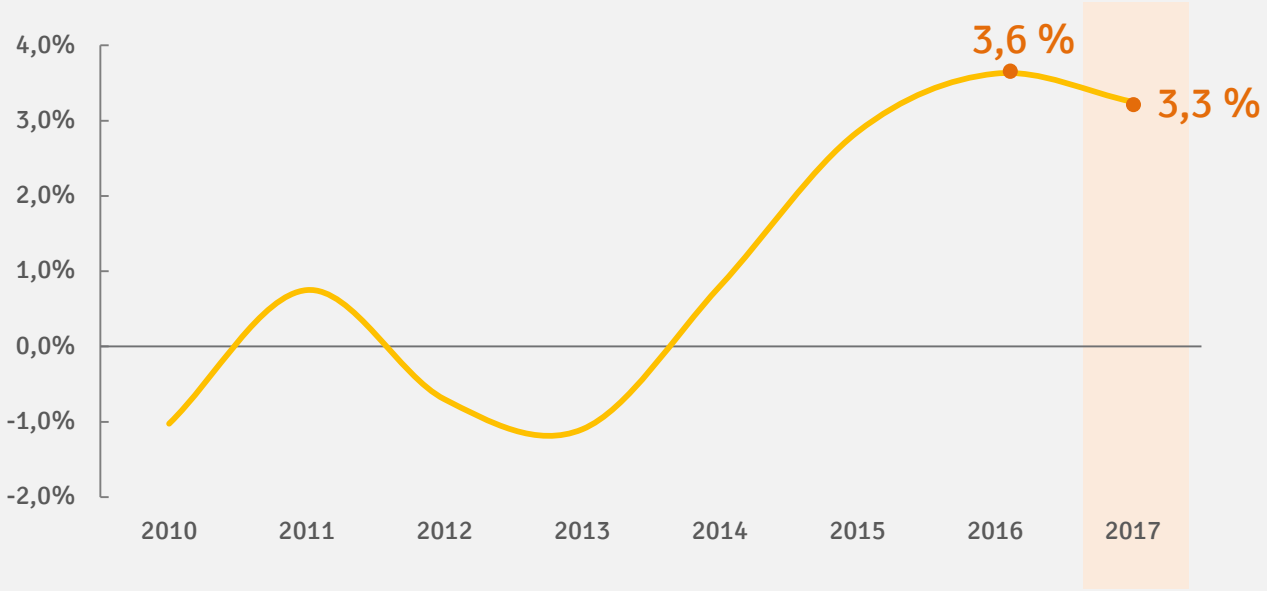

1

Consumo

▲ 3,3% 2017

▼ 0,3pp Respecto 2016

Muestra un menor empuje…

INFLUENCIA DEL IPC

CONSUMO

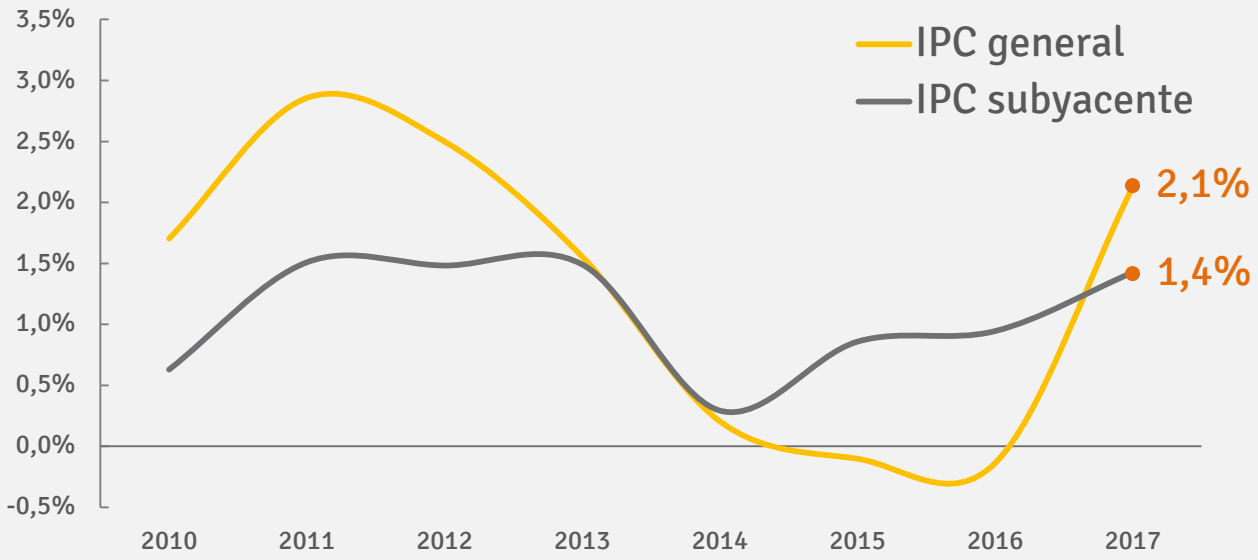

1

Consumo

▲ 3,3% 2017

▼ 0,3pp Respecto 2016

Muestra un menor empuje…

2

…como consecuencia del repunte del índice de precios de consumo (2,1%).

caeb

VENTAS DEL COMERCIO MINORISTA

CONSUMO

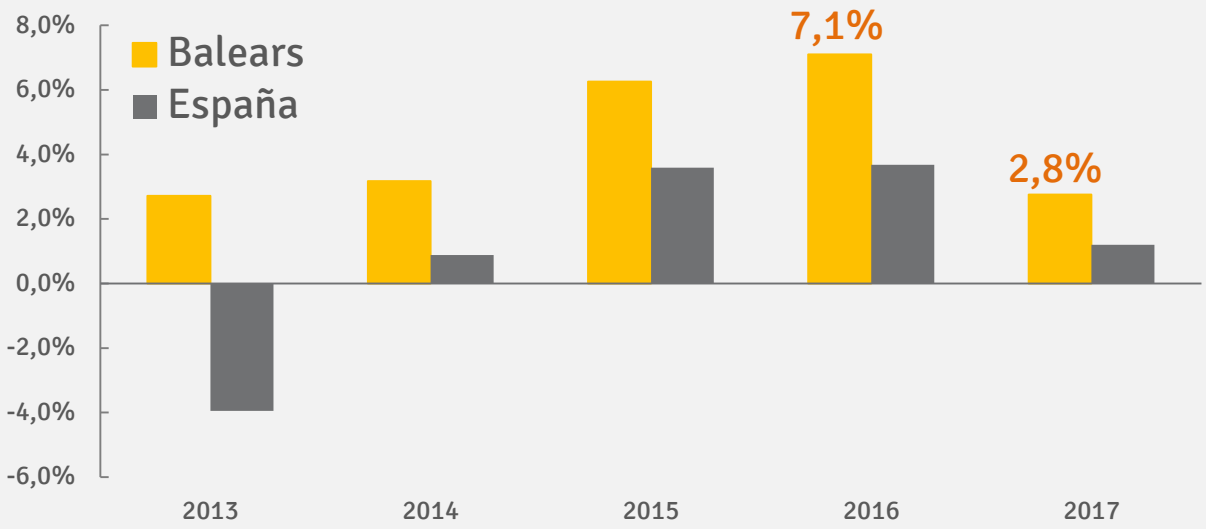

1

Consumo

▲ 3,3% 2017

▼ 0,3pp Respecto 2016

Muestra un menor empuje…

2

…como consecuencia del repunte del índice de precios de consumo (2,1%).

3

Este comportamiento se ha reflejado en un aumento moderado de las ventas del comercio minorista.

caeb

EMPLEO Y SALARIOS

CONSUMO

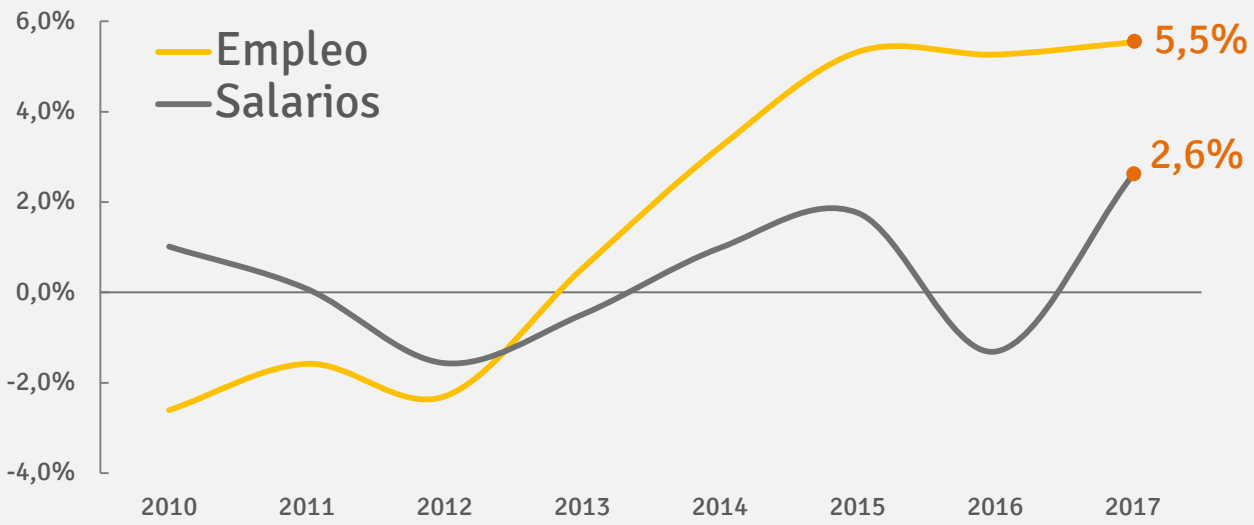

1

Consumo

▲ 3,3% 2017

▼ 0,3pp Respecto 2016

Muestra un menor empuje…

2

…como consecuencia del repunte del índice de precios de consumo (2,1%).

3

Este comportamiento se ha reflejado en un aumento moderado de las ventas del comercio minorista.

4

Con todo, la renta disponible de los hogares sigue apoyada en el crecimiento del empleo y la progresión de los salarios.

INVERSIÓN

La inversión se sitúa como el componente de la demanda que más crece

El crecimiento de la formación bruta de capital fijo se fortalece tanto en el ámbito productivo como de la construcción!!

DEMANDA: EVOLUCIÓN INVERSIÓN

INVERSIÓN

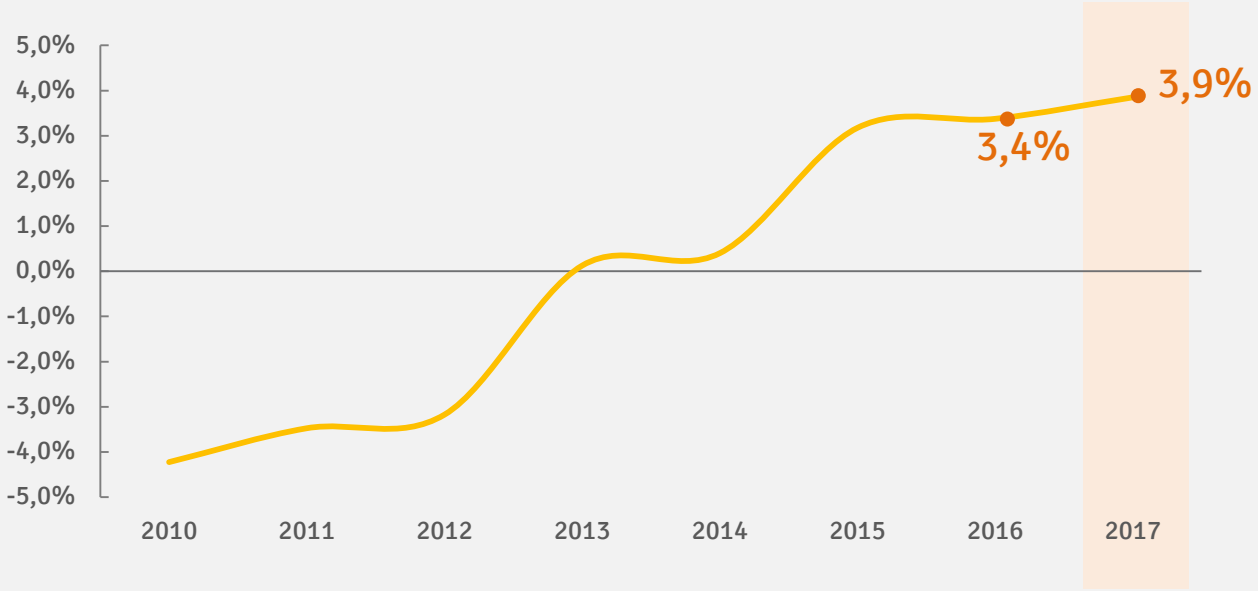

1

Inversión

▲ 3,9% 2017

▲ 0,5pp Respecto 2016

Se acelera…

caeb

SOCIEDADES MERCANTILES NUEVAS

INVERSIÓN

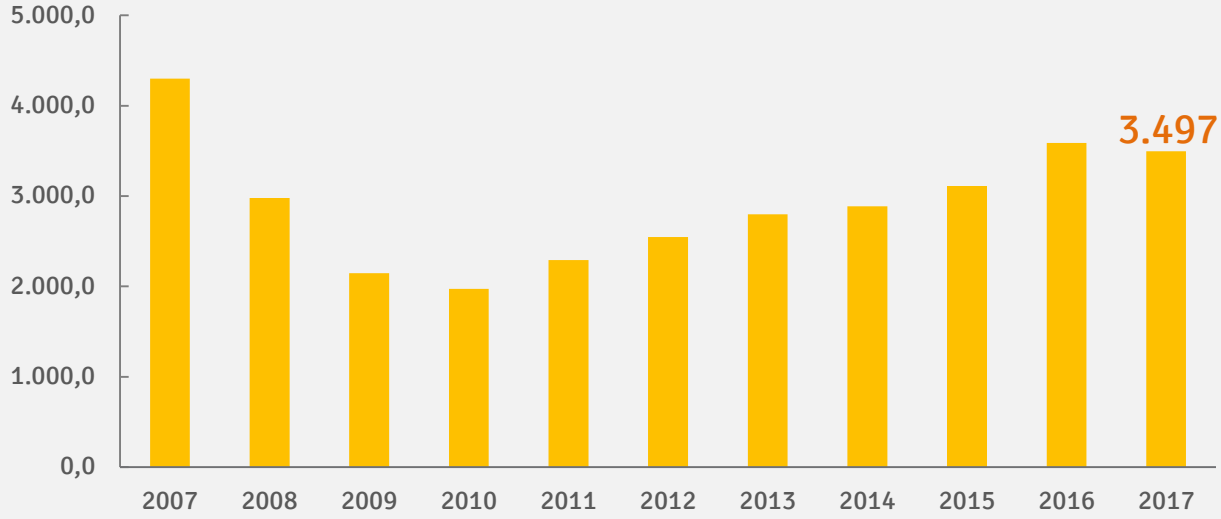

1

Inversión

▲3,9% 2017

▲0,5pp Respecto 2016

Se acelera…

2

…lo que ha mantenido en niveles elevados la constitución de nuevas sociedades mercantiles.

caeb

PRESUPUESTO VISADOS DE OBRA

INVERSIÓN

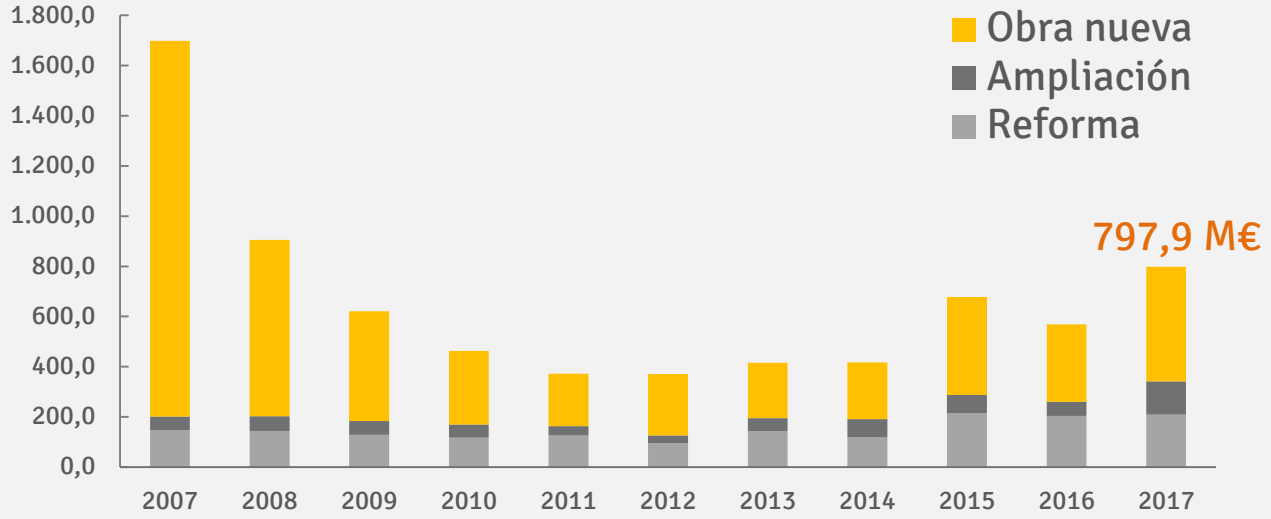

1

Inversión

▲3,9% 2017

▲0,5pp Respecto 2016

Se acelera…

2

…lo que ha mantenido en niveles elevados la constitución de nuevas sociedades mercantiles.

3

Así mismo, en el ámbito de la construcción, el presupuestos de visados de obra ha alcanzado el valor más elevado desde 2008.

caeb

BALANZA COMERCIAL DE BIENES

SECTOR EXTERIOR

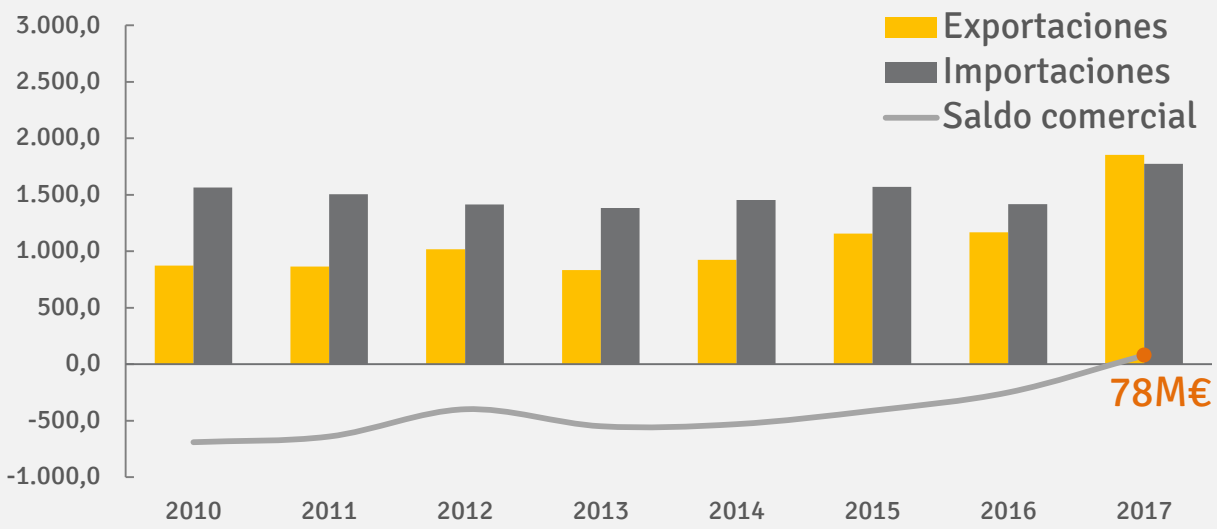

1

Inversión

▲3,9% 2017

▲0,5pp Respecto 2016

Se acelera…

2

…lo que ha mantenido en niveles elevados la constitución de nuevas sociedades mercantiles.

3

Así mismo, en el ámbito de la construcción, el presupuestos de visados de obra ha alcanzado el valor más elevado desde 2008.

4

Paralelamente, la balanza comercial de bienes se está viendo beneficiada por la mejora de las economías del entorno.

SERVICIOS

El crecimiento de los servicios se atempera

El menor pulso de los servicios explica, desde el lado de la oferta, la moderación del ritmo de avance de la economía!!

OFERTA: EVOLUCIÓN SERVICIOS

SERVICIOS

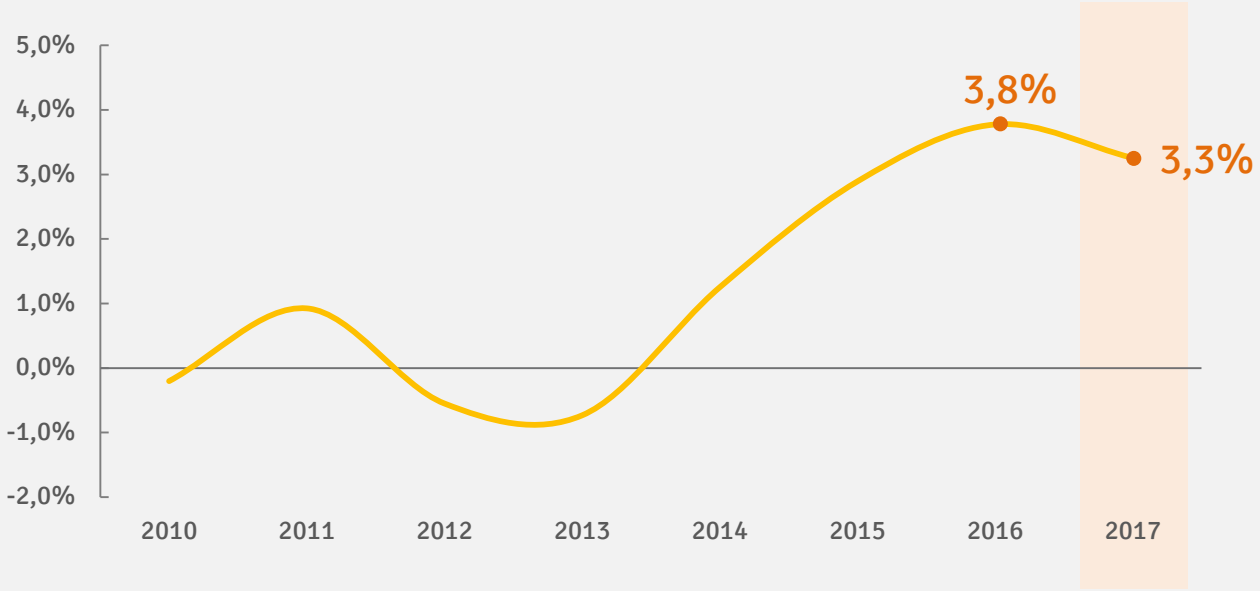

1

Servicios

▲ 3,8% 2017

▼ 0,5pp Respecto 2016

Moderan el tono…

TURISTAS Y PERNOCTACIONES

SERVICIOS

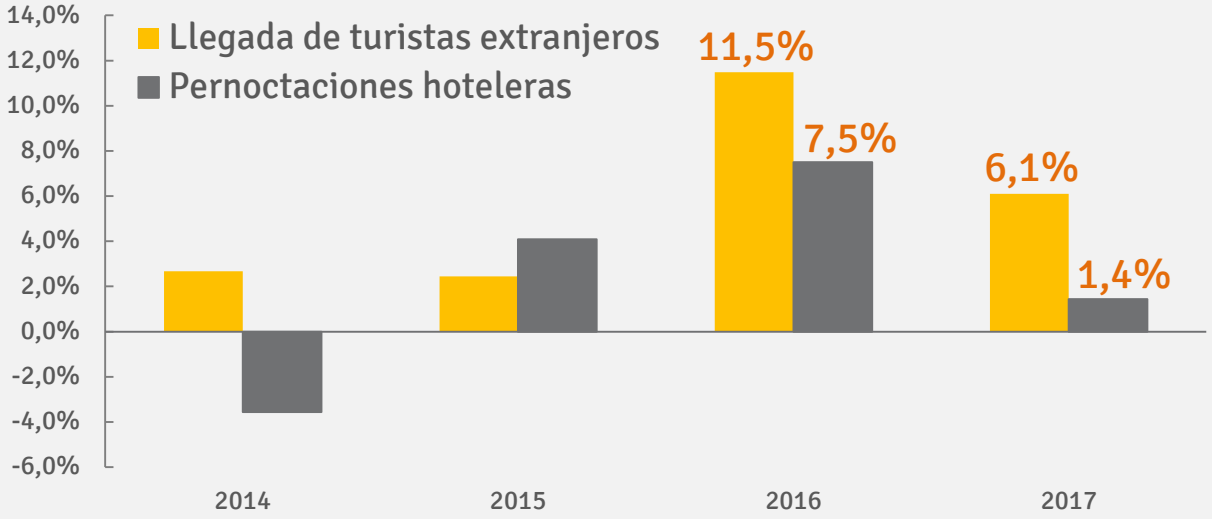

1

Servicios

▲ 3,8% 2017

▼ 0,5pp Respecto 2016

Moderan el tono…

2

…debido, en parte, a la contención de la llegada de turistas extranjeros, lo que ha repercutido en el crecimiento de las pernoctaciones en hoteles.

OCUPACIÓN HOTELERA

SERVICIOS

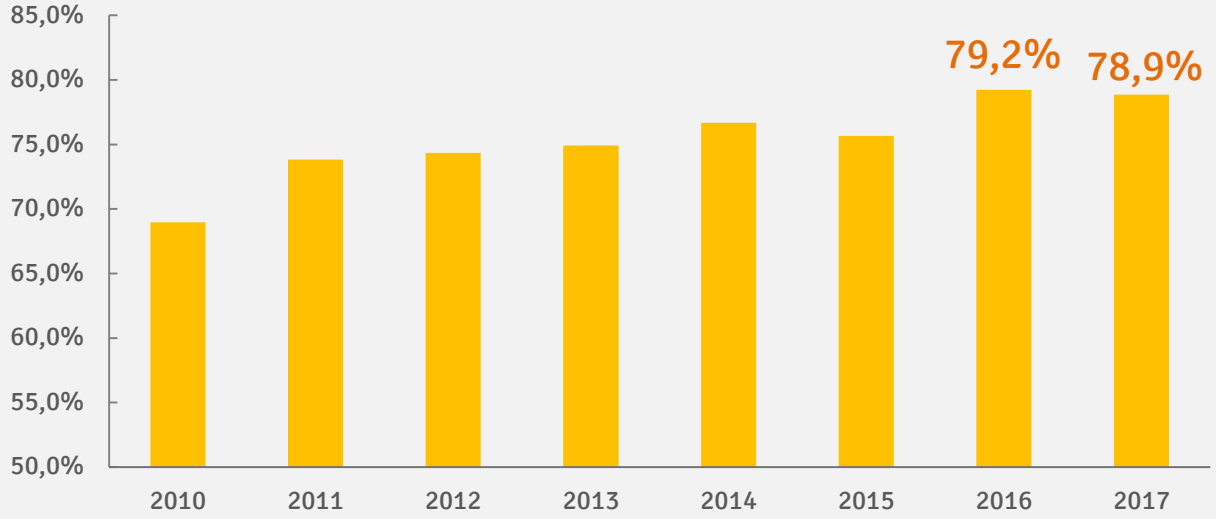

1

Servicios

▲ 3,8% 2017

▼ 0,5pp Respecto 2016

Moderan el tono…

2

…debido, en parte, a la contención de la llegada de turistas extranjeros, lo que ha repercutido en el crecimiento de las pernoctaciones en hoteles.

3

Ello ha situado el grado de grado de ocupación hotelera en niveles ligeramente inferiores a los del año anterior.

caeb

COMPRAVENTA DE VIVIENDAS

SERVICIOS

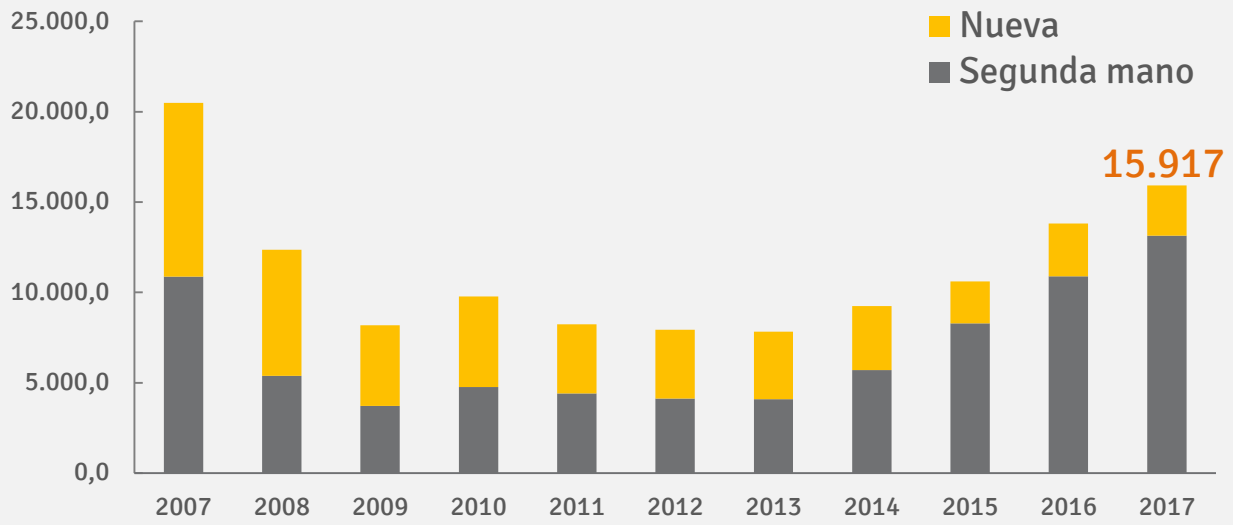

1

Servicios

▲ 3,8% 2017

▼ 0,5pp Respecto 2016

Moderan el tono…

2

…debido, en parte, a la contención de la llegada de turistas extranjeros, lo que ha repercutido en el crecimiento de las pernoctaciones en hoteles.

3

Ello ha situado el grado de grado de ocupación hotelera en niveles ligeramente inferiores a los del año anterior.

4

Por su parte, los servicios inmobiliarios se han beneficiado de la elevada actividad en la compraventa de viviendas.

CONSTRUCCIÓN
INDUSTRIA

Industria y construcción se aceleran

La industria y la construcción se han mantenido ajenos a la tónica regional y han avanzado a un mayor ritmo que el año anterior!!

OFERTA: CONSTRUCCIÓN

CONSTRUCCIÓN

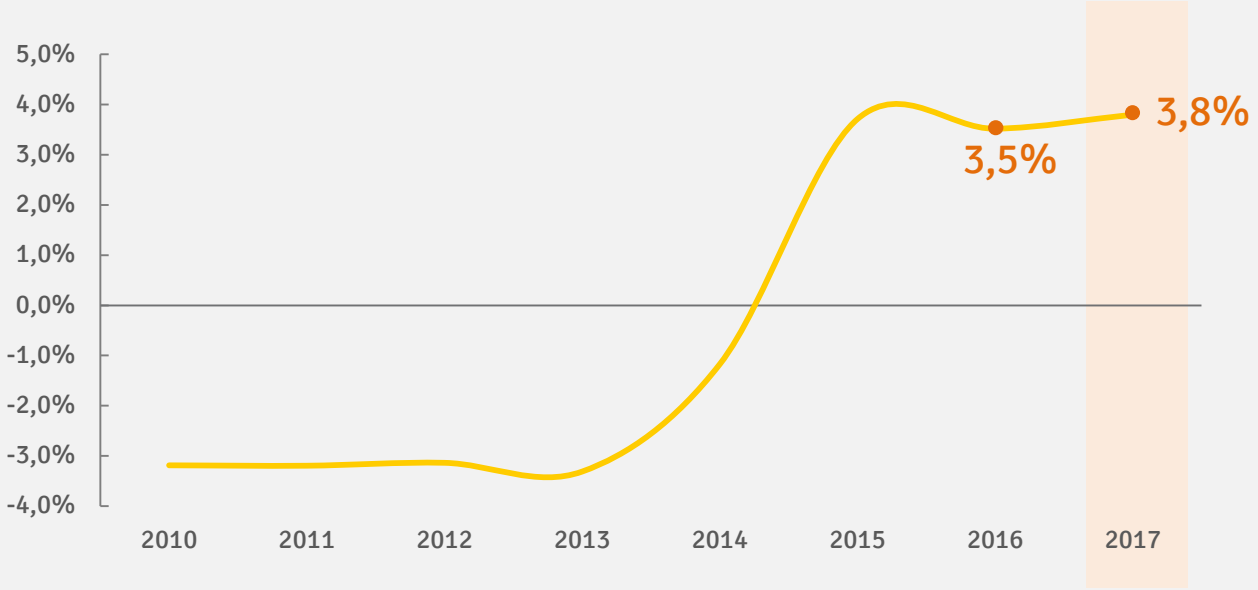

1

Construcción

▲3,8% 2017

▲0,3pp Respecto 2016

Acelera el ritmo de crecimiento…

caeb

AFILIACIÓN DE TRABAJADORES

CONSTRUCCIÓN

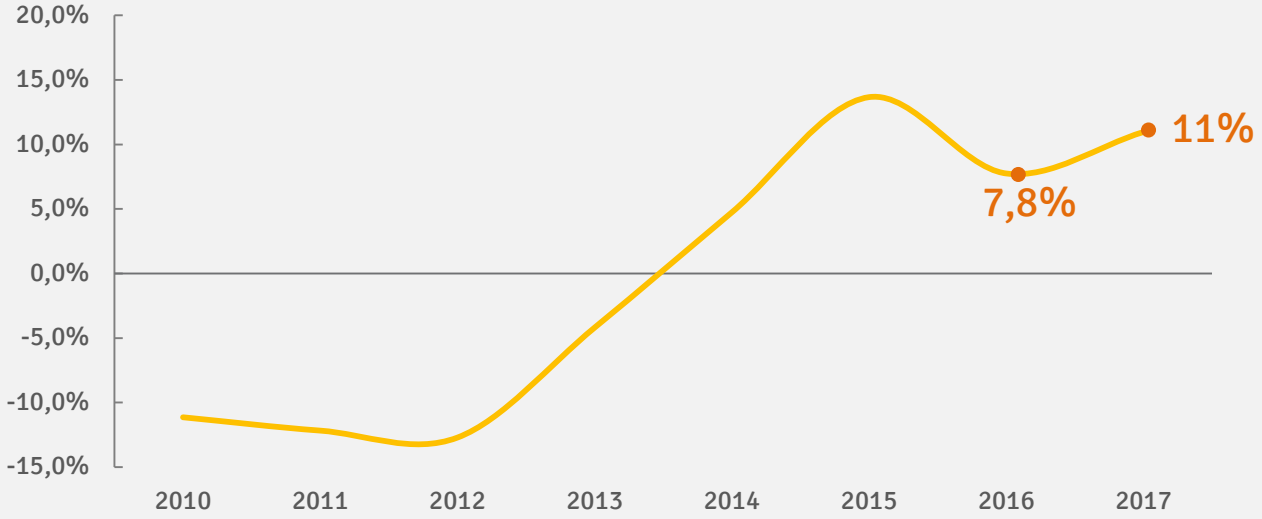

1

Construcción

▲3,8% ▲0,3pp

2017 Respecto 2016

Acelera el ritmo de crecimiento…

2

…lo que explica el intenso aumento del empleo en el sector.

OFERTA: INDUSTRIA

INDUSTRIA

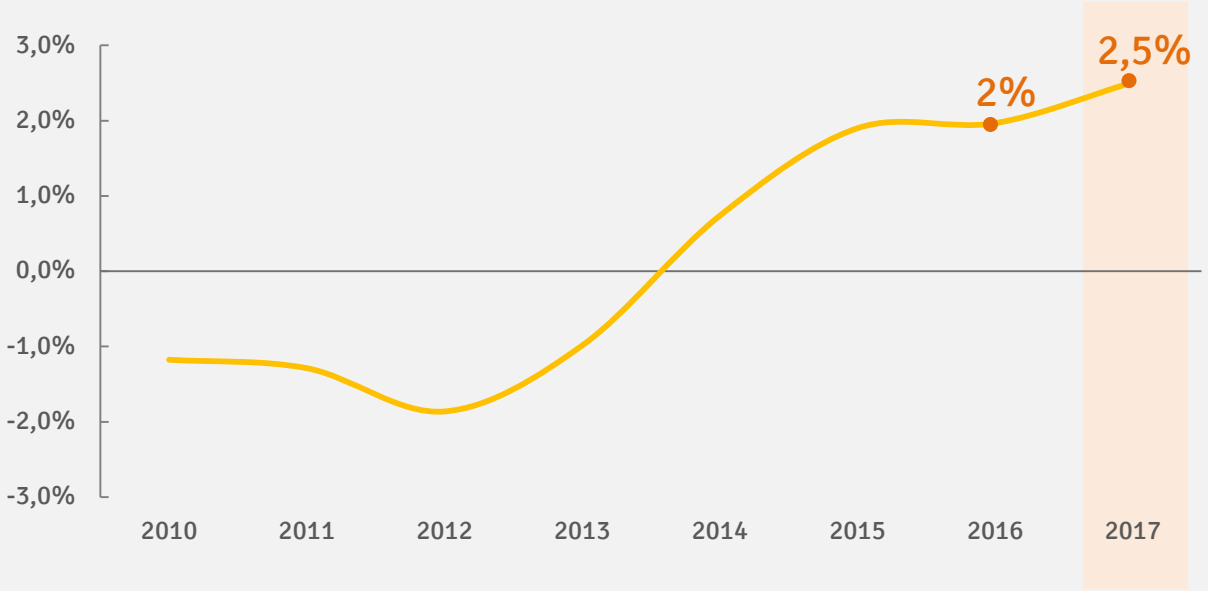

1

Construcción

▲3,8% 2017 ▲0,3pp Respecto 2016

Acelera el ritmo de crecimiento…

2

…lo que explica el intenso aumento del empleo en el sector.

3

Industria

▲2,5% 2017 ▲0,5pp Respecto 2016

Muestra un mayor dinamismo…

caeb

ÍNDICE DE PRODUCCIÓN INDUSTRIAL

INDUSTRIA

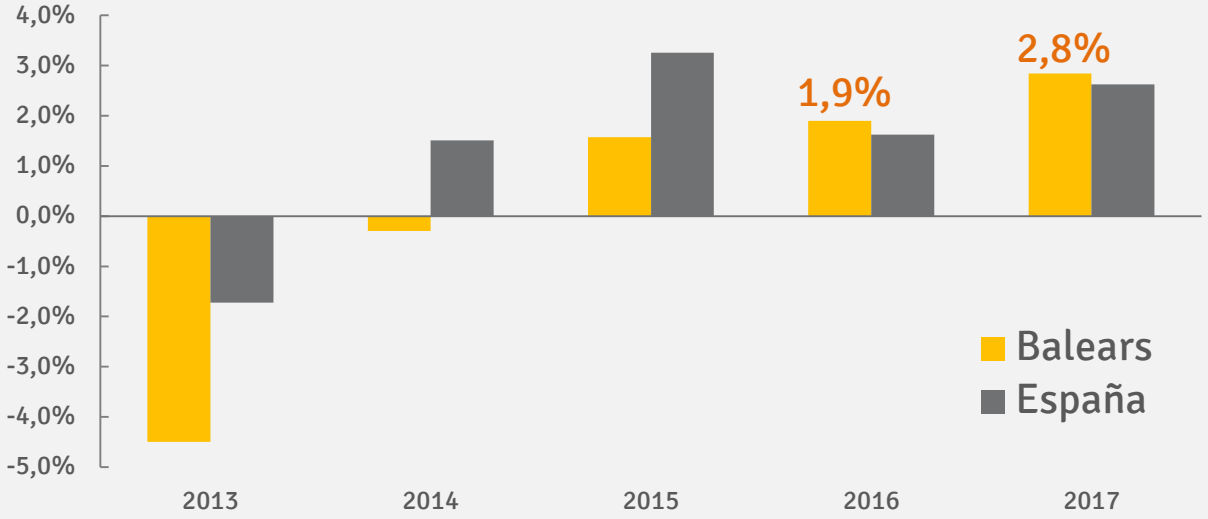

1

Construcción

▲3,8% 2017 ▲0,3pp Respecto 2016

Acelera el ritmo de crecimiento…

2

…lo que explica el intenso aumento del empleo en el sector.

3

Industria

▲2,5% 2017 ▲0,5pp Respecto 2016

Muestra un mayor dinamismo…

4

…gracias al notable crecimiento de la producción industrial, el más elevado desde el inicio de la crisis.

ISLAS

Menorca y Pitiüses acusan la tónica regional

Tanto Menorca como Eivissa y Formentera han experimentado una moderación del ritmo de crecimiento más acentuada que la del agregado balear!!

MENORCA: EVOLUCIÓN

MENORCA

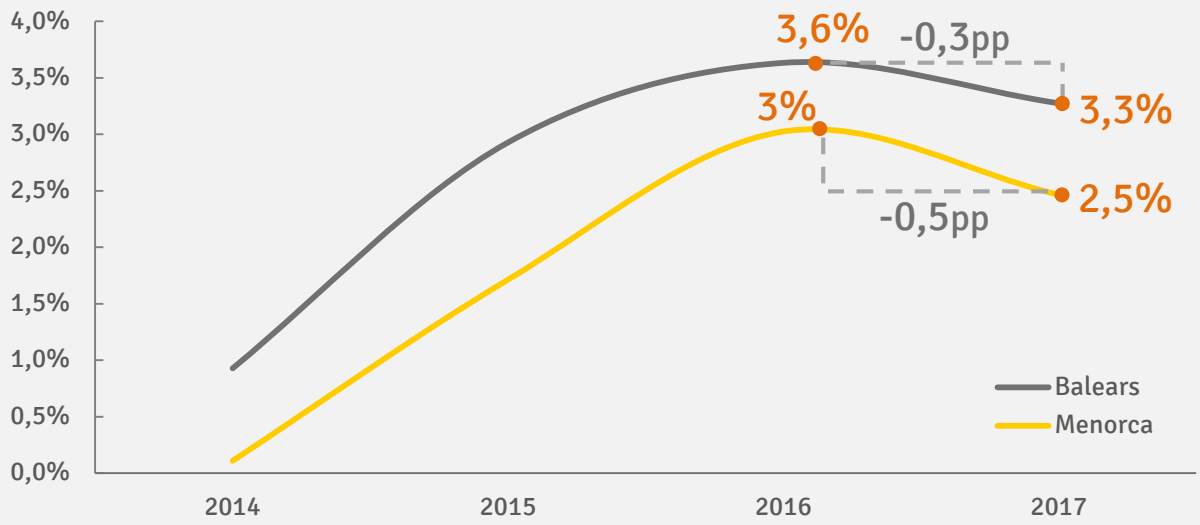

1

Menorca

▲ 2,5% 2017

▼ 0,5pp Respecto 2016

Modera el crecimiento en mayor medida que la media balear…

MENORCA: SECTORES

MENORCA

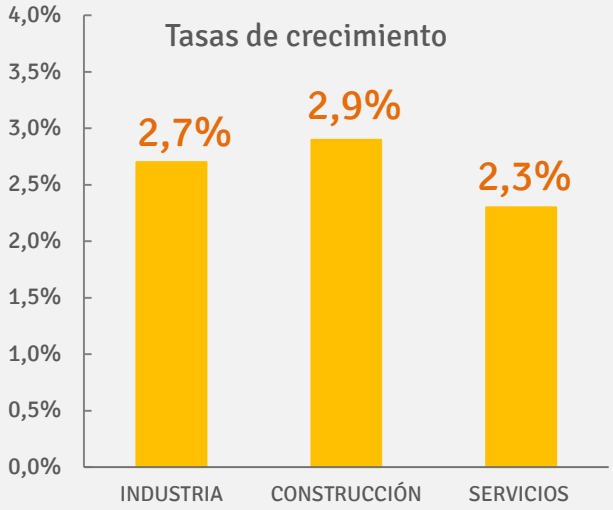

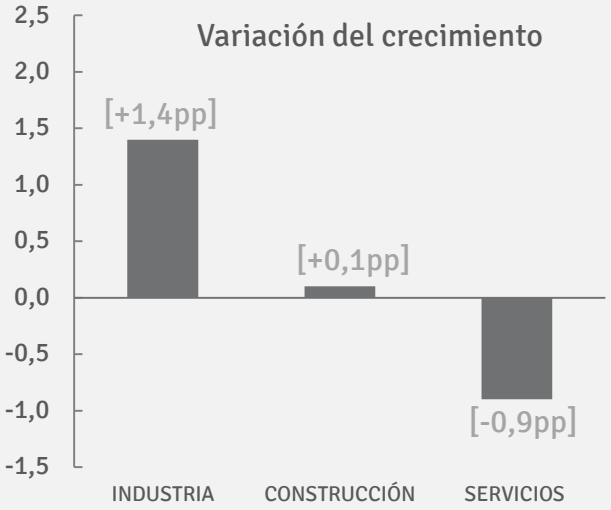

1

Menorca

▲ 2,5% 2017

▼ 0,5pp Respecto 2016

Modera el crecimiento en mayor medida que la media balear…

2

…como consecuencia de la desaceleración más acusada experimentada en el ámbito de los servicios.

PITIÜSES: EVOLUCIÓN

EIVISSA-FORMENTERA

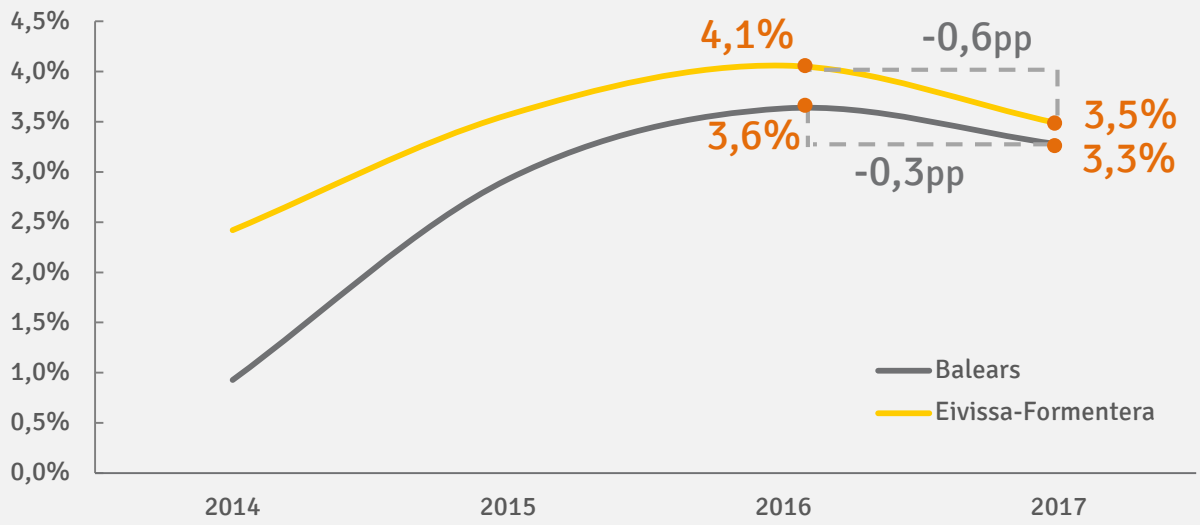

1

Menorca

▲ 2,5% 2017 ▼ 0,5pp Respecto 2016

Modera el crecimiento en mayor medida que la media balear…

2

…como consecuencia de la desaceleración más acusada experimentada en el ámbito de los servicios.

3

Eivissa-Formentera

▲ 3,5% 2017 ▼ 0,6pp Respecto 2016

Experimenta la mayor ralentización…

PITIÜSES: SECTORES

EIVISSA-FORMENTERA

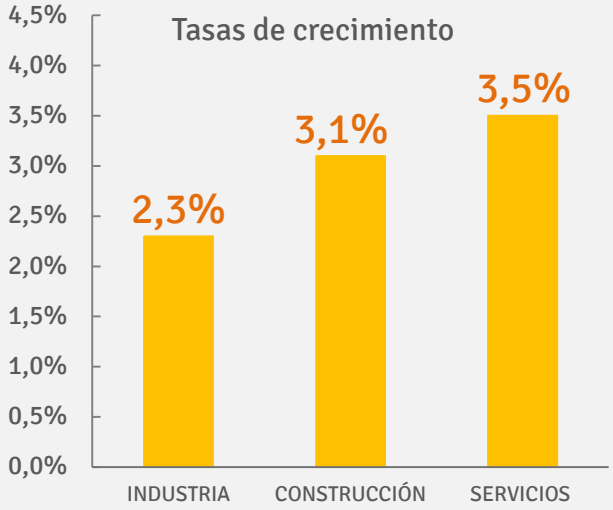

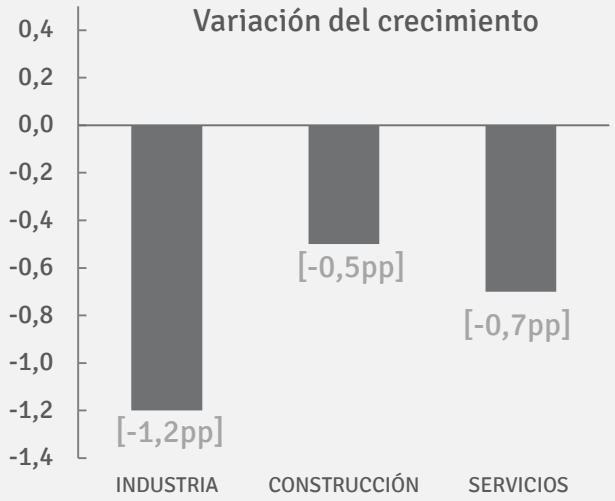

1

Menorca

▲ 2,5% 2017 ▼ 0,5pp Respecto 2016

Modera el crecimiento en mayor medida que la media balear…

2

…como consecuencia de la desaceleración más acusada experimentada en el ámbito de los servicios.

3

Eivissa-Formentera

▲ 3,5% 2017 ▼ 0,6pp Respecto 2016

Experimenta la mayor ralentización…

4

… debido a la contribución más moderada de la industria y la construcción.

PERSPEC-
TIVAS

La coyuntura económica se presenta mayormente favorable para 2018 aunque permanecen algunos riesgos a la baja en el ámbito:

- Internacional: por el sesgo proteccionista que evidencian economías importantes, como Estados Unidos, y las tensiones en Oriente Medio, que podrían afectar al precio del petróleo.

- Europeo: por las negociaciones en torno al *brexit* y el efecto que una subida de los tipos de interés en la zona del euro podría causar en el balance de empresas que mantienen elevados niveles de endeudamiento o que sostienen su rentabilidad sobre el coste financiero.

- Nacional: por las tensiones territoriales que, en función de su evolución, pueden afectar a la confianza empresarial y, por tanto, a la inversión.

Todo ello no debería empañar el buen momento económico ni ser obstáculo para acometer las reformas necesarias para fortalecer la economía frente a futuros *shocks*.

caeb